

# SITUATION DE CHANGEMENT DE RÉGIME – NET ENTREPRISES

## S'inscrire sur le portail Net Entreprises

Avant de pouvoir saisir les formulaires de changement de régime, votre établissement doit être inscrit sur [Net Entreprises](#)

The screenshot displays the Net Entreprises website interface. At the top, there is a navigation bar with the logo 'NET-ENTREPRISES.FR' and a search bar. Below this is a horizontal menu with categories: 'Entreprises privées Tiers déclarants', 'Collectivités Fonction publique', 'Indépendants Professions libérales', 'Editeurs', and 'Presse Chercheurs'. The main content area is divided into two columns. The left column, titled 'Nous vous proposons', lists various services with icons: 'Inscription et compte net-entreprises.fr', 'La déclaration sociale nominative DSN', 'Autres déclarations et services', 'Outils de contrôle et paramétrage', 'Outils de suivi tableau de bord', 'Déclaration passage pour les revenus autres - PASRAU', 'Mandats et paiements', and 'Astuces et nouveautés !'. The right column, titled 'Actualités', features an article 'S'inscrire sur net-entreprises.fr' with a 'Voir toutes nos actus' button. The article text states that registration and use of the portal are free and provides links for 'Je crée mon compte net-entreprises.fr', 'Tester la compatibilité', and 'Utiliser un certificat'. To the right of the article is a login section titled 'Se connecter à net-entreprises.fr' with fields for Siret, Nom, Prénom, and Mot de passe, and a 'Je me connecte' button. At the bottom right, there is a logo for 'l'Assurance Maladie' with the tagline 'Agir ensemble, protéger chacun'.

**NET-ENTREPRISES.FR**  
GIP Modernisation des déclarations sociales

Votre compte  
Vous inscrire / Vous connecter

Entreprises privées  
Tiers déclarants

Collectivités  
Fonction publique

Indépendants  
Professions libérales

Editeurs

Presse  
Chercheurs

**Nous vous proposons**

- Inscription et compte net-entreprises.fr
- La déclaration sociale nominative DSN
- Autres déclarations et services
- Outils de contrôle et paramétrage
- Outils de suivi tableau de bord
- Déclaration passage pour les revenus autres - PASRAU
- Mandats et paiements
- Astuces et nouveautés !

**Actualités** [Voir toutes nos actus](#)

### S'inscrire sur net-entreprises.fr

Toutes les entreprises et les indépendants ainsi que leurs mandataires peuvent grâce à ce point d'entrée unique déclarer et téléréglé l'ensemble des cotisations sociales relevant du régimes général, indépendant et agricole.

L'inscription et l'utilisation de net-entreprises sont entièrement gratuites.

[Je crée mon compte net-entreprises.fr](#)

Votre poste est-il compatible avec nos services ?

- [Tester la compatibilité >](#)
- [Utiliser un certificat >](#)

### Se connecter à net-entreprises.fr

Veillez utiliser vos identifiants et mot de passe

[Utiliser un certificat >](#)

Siret  
11111111111111 ✓

Nom  
XXXXX ✓

Prénom  
XXXX ✓

Mot de passe  
••••

[Je me connecte](#)

[Mot de passe oublié >](#)

**de vos salaires**  
Publié le 04 septembre 2020

**l'Assurance Maladie**  
Agir ensemble, protéger chacun

# SITUATION DE CHANGEMENT DE RÉGIME – NET ENTREPRISES

## Activer le service SCR





Avant de pouvoir saisir les formulaires de situation de changement de régime, vous devez activer le service SCR.

### Gérer les déclarations

des déclarations

#### Déclarations de l'entreprise

Sélectionnez les déclarations pouvant être transmises par les déclarants pour le portefeuille en les basculant dans "les déclarations sélectionnées" à l'aide des flèches de navigation ou en effectuant un glissé.

Liste des déclarations disponibles		Liste des déclarations sélectionnées
AE (dépôt) - Attestation destinée à Pôle emploi - dépôt	   	Att. salaire IJ - Attestation de salaire et bordereaux de paiement pour le versement des indemnités journalières
AE (insc. EDI) - Inscription à l'attestation destinée à Pôle emploi en EDI		Compte AT/MP - Compte accident du travail / maladie professionnelle
AE (saisie) - Attestation destinée à Pôle emploi - formulaire		DAE - Déclaration de détachement à l'étranger de moins de 3 mois (ouverture le 13/10/20)
Agora - Suivi des actions de formation et CEP. Réservé aux partenaires identifiés AGORA		DAT - Déclaration d'accident du travail ou de trajet
C2P: Déclaration - Compte professionnel de prévention: Déclaration		DSI (ex-DCR) - Déclaration sociale des indépendants
C2P: Temps partiel - Compte professionnel de prévention: Temps partiel		SCR - Situation changement de régime des agents pour les collectivités territoriales et administrations
C3S - Contribution sociale de solidarité des sociétés		
COTIZEN - Service de paiement COTIZEN		
DADS-U - Décl. automatisée des données sociales unifiée		
DADS-U CI-BTP - DADS-U aux caisses Congés intempéries BTP		

Un délai de 24h est nécessaire pour l'activation de la rubrique



ANNULER



VALIDER



**l'Assurance  
Maladie**

Agir ensemble, protéger chacun

# SITUATION DE CHANGEMENT DE RÉGIME - NET ENTREPRISES

## Habiller un déclarant au service SCR

Une fois que le service SCR est activé et le déclarant créé, en tant qu'administrateur Net Entreprises, cliquez sur Gestion – Gérer les habilitations

[🏠](#) > Gestion > Gérer les habilitations

## Gérer les habilitations

Critères de recherche :

Siret	Administrateur
999 003 021 00006	ENTREPRISEA FILEAS (00006)
Déclarants	Service
Tous les déclarants	SCR

Etablissement : **999 003 021 00006 - GIP MDS TEST PROJET**

Service	Déclarants	Déclarer	Payer
<input type="text"/>	<input type="text"/>	<input type="checkbox"/> Tout (dé)cocher	<input type="checkbox"/> Tout (dé)cocher
SCR	999 003 021 00006 AOUT BEN	<input checked="" type="checkbox"/>	

ANNULER

VALIDER

# SITUATION DE CHANGEMENT DE RÉGIME - NET ENTREPRISES

## Connexion au service SCR

**NET-ENTREPRISES.FR**  
GIP Modernisation des déclarations sociales

**ENTREPRISE A FILEAS**  
999 003 021 00006  
Administrateur - Déclarant

PORTAIL OFFICIEL DES DÉCLARATIONS SOCIALES EN LIGNE

🏠 > Vos déclarations

### Vos déclarations

Att. salaire IJ	Régime spécial	DAE	DAE-QUAL
Attestation de salaire et bordereaux de paiement pour le versement des indemnités journalières	Déclaration signalement d'entrée dans un régime spécial pour les collectivités locales/territoriales	Déclaration de détachement à l'étranger de moins de 3 mois	Déclaration de détachement à l'étranger de moins de 3 mois (QUALIF)
Saisie de formulaire ou dépôt de fichier issu du logiciel, consultation de bordereaux	Saisie de formulaire signalement d'entrée dans le régime spécial pour les collectivités locales/territoriales	Saisie en ligne de déclaration de détachement de votre salarié pour une durée inférieure ou égale à 3 mois	Saisie en ligne de déclaration de détachement de votre salarié pour une durée inférieure ou égale à 3 mois

Ouverture d'une page avec les conditions générales d'utilisation à accepter par l'utilisateur du service SCR une seule fois + info CNIL.

# PAGE D'ACCUEIL SITUATION DE CHANGEMENT DE RÉGIME

SCR - Signalements Changement de Régime  
Régimes spéciaux

Employeur : 99900302100006 - GIP MDS TEST PROJET

ENTREPRISEA FILES

Quitter

Accueil Signalements changements de régime Votre compte

Signaler un changement de régime Historique de vos signalements

Affichage du siret sélectionné et possibilité de changer de siret

Vos demandes de changement de régime

Le formulaire de demande varie en fonction de l'établissement concerné par la déclaration

- ✂ Changements de régime S1214 3  
Signalements d'entrée dans le régime spécial des agents des collectivités locales et de leurs établissements n'ayant pas le caractère industriel et commercial
- ✂ Changements de régime S1215 4  
Signalements d'entrée dans le régime spécial des fonctionnaires et ouvriers de l'état

+ Saisir nouvelle demande Historique de vos signalements

Accès à une nouvelle saisie de signalements

Accès à votre historique de vos signalements

Référentiel

- Régime des fonctionnaires de l'Etat et d
- Régime des fonctionnaires de l'Etat et d
- Sécurité sociale : affiliation d'un agent public auprès de l'assurance maladie

Liens sur les référentiels Situation de changement de régime

Contacts

- ✉ [contact.employeurs@cpam-loireatlantique.cnamts.fr](mailto:contact.employeurs@cpam-loireatlantique.cnamts.fr)
- ☎ 3679 de 8h30 à 17h30 du lundi au vendredi

Contacts de la CPAM de votre collectivité

# SAISIR UN CHANGEMENT DE RÉGIME

+ Saisir nouvelle demande

Nouveau signalement de changement de régime

**Informations concernant le Salarié**

N° de sécurité sociale \*

Nom (suivi s'il y a lieu du nom d'époux) \*

Prénom \*

Sexe \*

Né(e) le \*

à (ville et département) \*

---

Adresse \*

Code postal \*

Ville \*

---

a été titularisé(e) dans l'administration ci-dessous, désigné(e) en qualité de \*

et relève du régime spécial à compter du \*

Relevant en dernier lieu du régime général et était affilié(e) à la caisse : \*

**Informations concernant l'établissement**

Nature établissement \*

Formulaire

N° cotisant \*

Département ministériel \*

Dénomination du service ordonnateur dont relève l'assuré \*

Adresse établissement \*

Code postal établissement \*

Ville établissement \*

\* Données obligatoires

Complétez les zones

**Administration :**  
Situation de changement de régime des fonctionnaires et ouvriers de l'état (S 1215)

**Collectivité et établissement :**  
Situation de changement de régime des agents des collectivités locales et de leurs établissements n'ayant pas le caractère industriel et commercial (S 1214)

Dès la validation, la CPAM du domicile de l'agent titularisé recevra l'information pour traitement de son dossier.

# CONSULTER VOTRE HISTORIQUE

## Historique

Vous avez envoyé une demande de changement de régime, en accédant à l'historique, vous pourrez la consulter.

SCR – Signalements Changement de Régime  
Régimes spéciaux

Employeur : 99900302100006 - GIP MDS TEST PROJET

ENTREPRISE

Saisir une nouvelle demande

Accueil Signalements changements de régime Votre compte

Signaler un changement de régime Historique de vos signalements

Liste des entrées en régimes spéciaux

+ Signaler un changement de régime

Afficher 10 éléments

Premier Précédent 1 Suivant Dernier

Affichage de l'élément 1 à 7 sur 7 éléments

Rechercher :

	Date demande	Matricule	Salarié	Organisme Affilié	Etablissement	Date application nouveau régime	Document
Q	07/04/2021	170010101001010	baba bobo	114401 CPAM de Loire-Atlantique	GIP MDS TEST PROJET - 44000 NANTES	07/04/2021	S1215
Q	02/04/2021	175011010012210	COLT SIVERS	114401 CPAM de Loire-Atlantique	GIP MDS TEST PROJET - 44000 NANTES	01/01/2024	S1214
Q	02/04/2021	175041002001410	JOE BAR	114401 CPAM de Loire-Atlantique	GIP MDS TEST PROJET - 44000 NANTES	05/04/2021	S1214
Q	02/04/2021	170012201101114	THIERRY TEST	114401 CPAM de Loire-Atlantique	GIP MDS TEST PROJET - 44000 NANTES	02/04/2021	S1215

7

Détail de votre saisie

Accès à l'imprimé de demande  
(s1214 ou s1215)