


Fiche pratique

Récupération fichiers DSN-RSU pour les collectivités adhérentes à la prestation paie

I. Se connecter à l'espace Paie_CDG85 dans PLEIADE (E-collectivités)

Via le portail de la maison des communes en cliquant sur « outils collectivités »



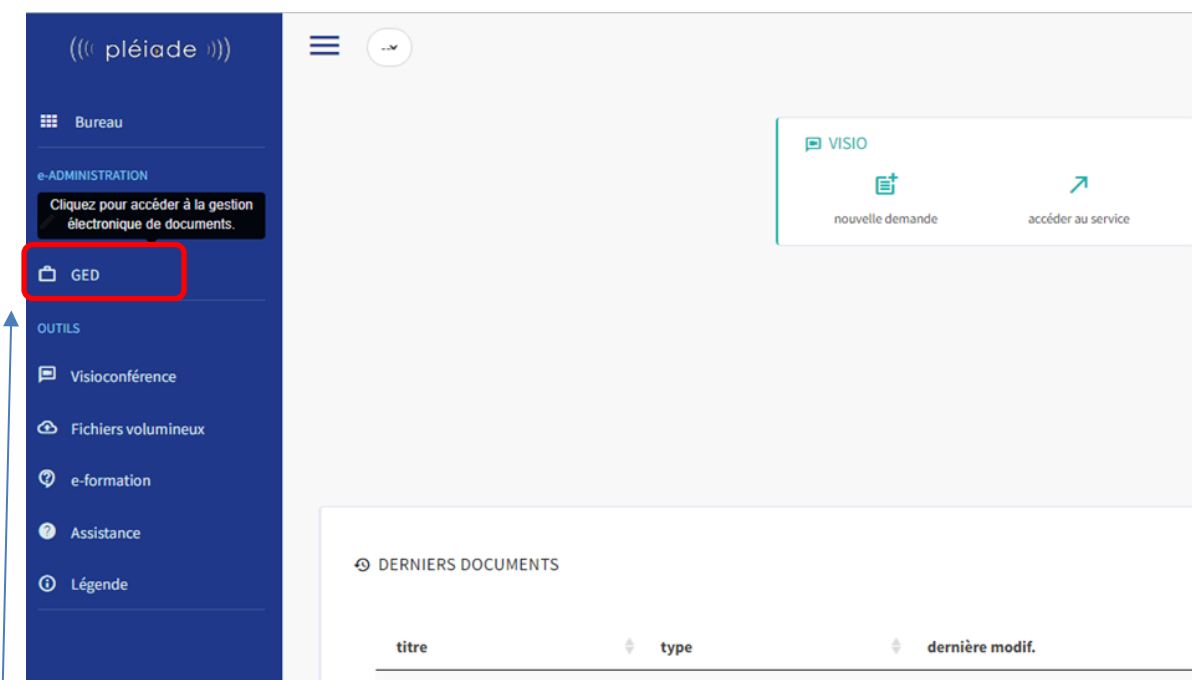
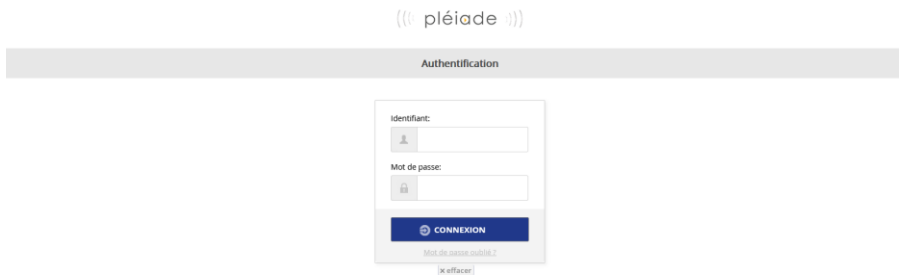
The screenshot shows the 'Net collectivités' portal. At the top, there is a navigation bar with 'Accueil' and 'Outils Net'. Below this, there are several sections: 'DERNIÈRES Actualités' with a button for 'TOUTES LES ACTUALITÉS', 'ACCÈS DIRECTS' with links for 'Modèles statut', 'Outils collectivités', and 'Catalogue prestations CDG', and a table of services.

Net-Carrière et Net-Paie
Agirhe Instances consultatives
Net-Emploi
Net Missions Temporaires
Net-Cotisations CDG
Pléiade

[Accès Pleiade](#)

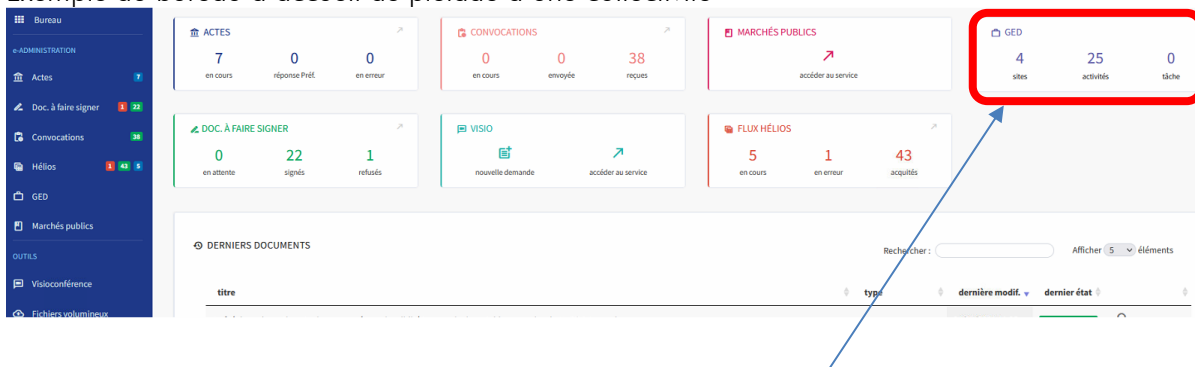
Renseigner vos identifiants pléiade

Notre mission,
faciliter
les vôtres !



Vous trouvez à gauche le dossier de la GED

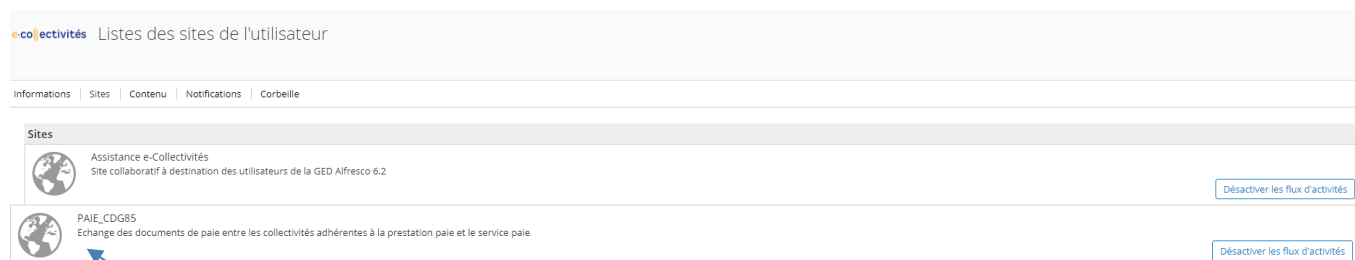
Exemple du bureau d'accueil de pléiade d'une collectivité



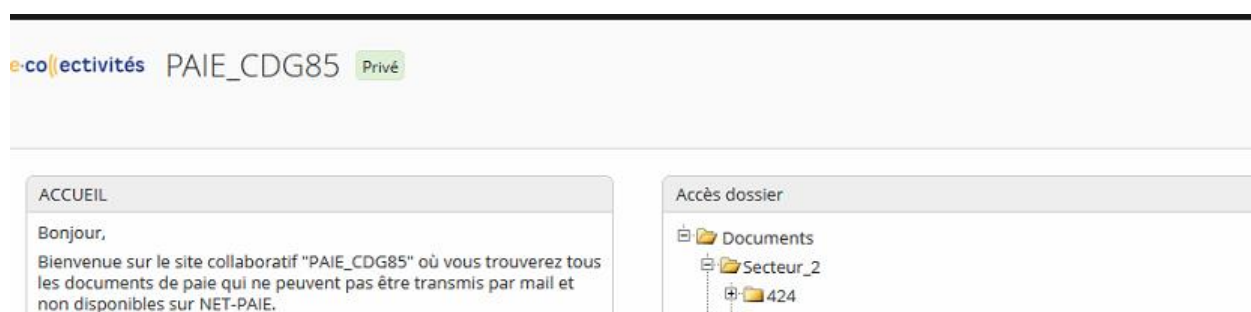
A droite de l'écran, vous devez également visualiser un « pavé » dédié à la GED, qui vous indiquera le nombre de sites accessibles en GED



En cliquant sur « sites » vous arriverez sur la liste de vos sites



Cliquer sur PAIE_CDG85 pour arriver sur un écran comme ci-dessous avec un dossier identifié par le code de votre établissement.



II. IDENTIFIER LE DOSSIER DSN-RSU

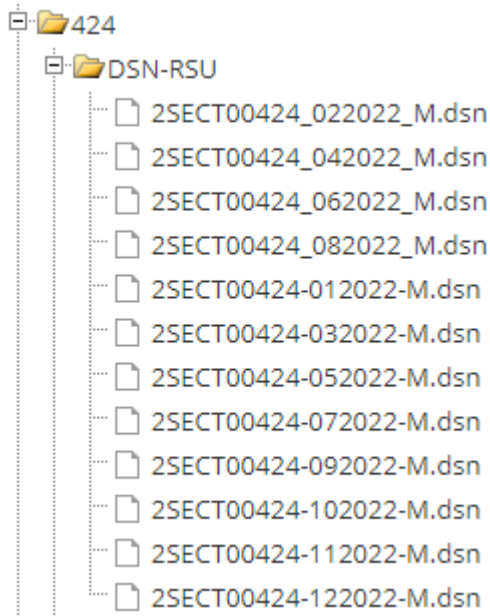
Dans le dossier de votre établissement, vous trouverez 4 dossiers mis à votre disposition

- 📁 DSN-RSU
- 📁 FICHES NAVETTE
- 📁 JOURNAUX DE PAIE
- 📁 SIMULATIONS

Cliquer sur les "+" pour accéder au sous-dossier et atteindre les documents de votre collectivité dans votre secteur.

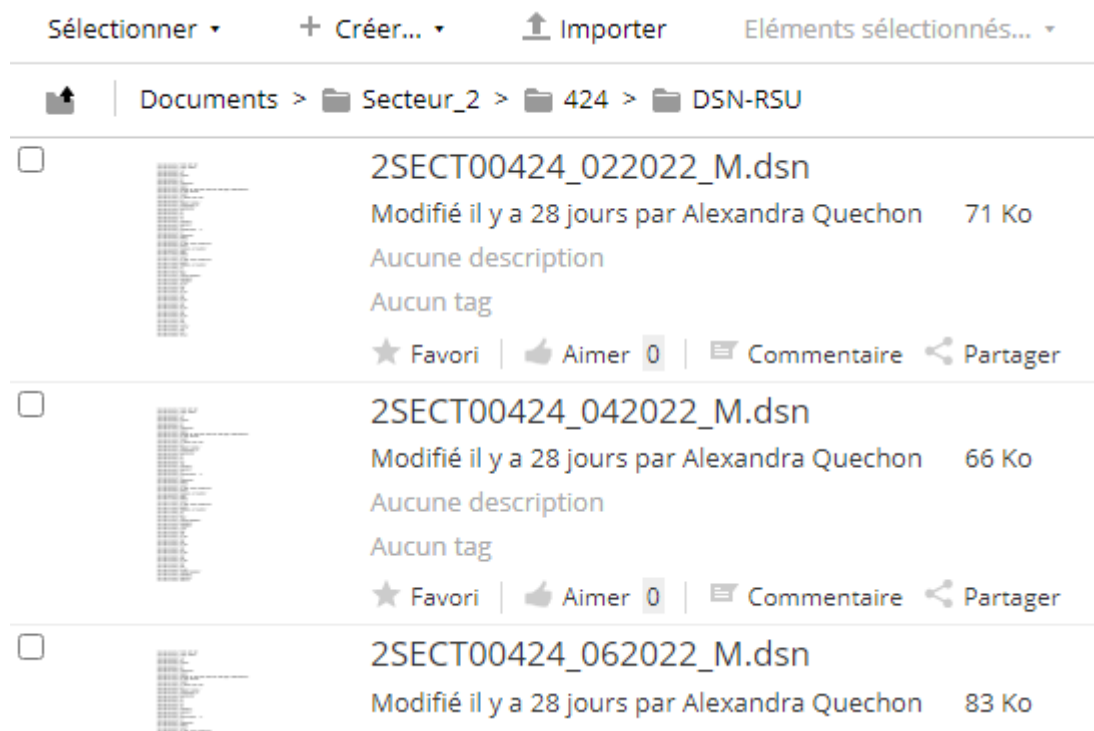
III. CONTENU DU DOSSIER DSN-RSU (fichiers déclaration sociale nominative)

Vous trouverez dans le dossier DSN-RSU les 12 fichiers à utiliser pour votre déclaration RSU

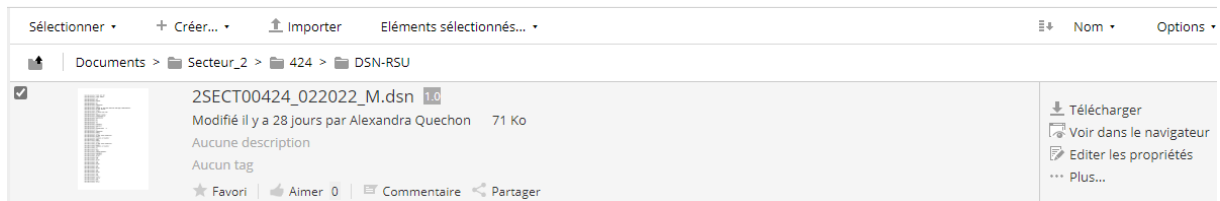


IV. TELECHARGEMENT DES DOCUMENTS

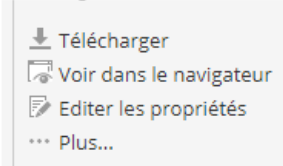
Cliquer sur le dossier DSN-RSU, vous affichez tous les fichiers



Vous pourrez télécharger les fichiers un par un



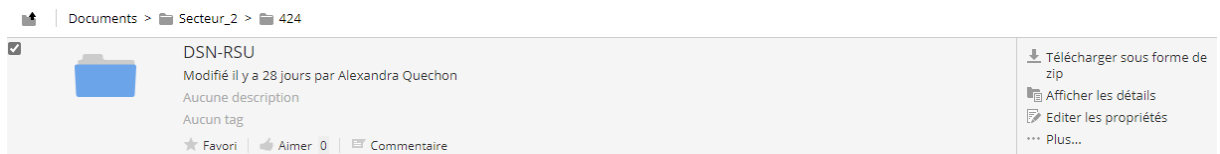
Vous visualiserez en bout de ligne à droit des informations vous permettant notamment de télécharger le document



Si vous cliquez sur le document, il s'ouvre et vous aurez à nouveau les mêmes fonctionnalités à savoir télécharger, copier vers,

Ou télécharger le dossier complet

Pour cela cliquer sur le code établissement pour faire apparaître le dossier DSN-RSU comme dans l'écran ci-dessous



En bout de ligne vous cliquez sur télécharger sous forme de zip

